



www.pulirmisuelo.es

@ pulirmisuelo@gmail.com  605 455 664



Instrucciones para Pulir - Decapar - Limpiar Cristalizar - Abrillantar



ATENCIÓN ANTES DE EMPEZAR A TRABAJAR

Leer el manual de usuario que se entrega junto con la máquina y seguir las normas de uso, seguridad y trabajo.

Los productos químicos y consumibles y la máquina pulidora abrillantadora se debe mantener fuera del alcance de los niños.



Trabajar despacio, paso a paso, **es muy importante trabajar la superficie de metro cuadrado a metro cuadrado**, sin sobrecalentar la máquina y sin forzar la misma (más de 45 minutos de funcionamiento ininterrumpido, presionar mucho sobre la misma, colocar peso sobre ella, etc). Todo ello puede ocasionar daños en la máquina.

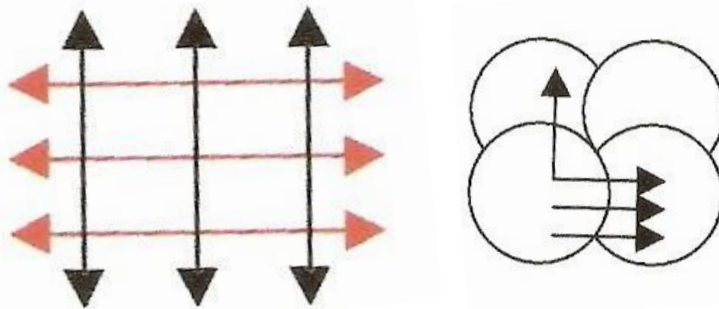
Usar en la medida de lo posible **discos de lana** de acero, **NO la bobina**, los discos son más seguros, limpios y el rendimiento final es muy superior a la bobina tradicional.

Proteger muebles, puertas y sus marcos, zócalos, etc. antes de empezar a trabajar, para evitar que se manchen.

La primera vez que use la máquina rotativa, **practique un poco su manejo** en una zona amplia, vigilando que no se encuentren cerca ni personas ni animales, al principio puede costar un poco dominar su manejo (no más de 10 minutos) pero es aconsejable practicar antes de empezar, para evitar roturas o golpes.

Una forma de asegurar que pasaremos el producto por toda la superficie, es usando el sistema "**DOBLE PASADA CRUZADA**", que consiste en:

Primero haremos toda la superficie en una dirección y en ambos sentidos, y después repetiremos la operación en dirección opuesta, hasta cubrir toda la superficie.



Realizar esta operación de metro cuadrado en metro cuadrado, despacio y sin prisas, y no utilizar de forma ininterrumpida la máquina por mucho tiempo para no sobrecalentar el motor.



PULIDO

Necesitamos.: -Máquina rotativa-Disco con diamantes-Agua-Fregona



El micropulido con diamantes sintéticos consiste en realizar un pulido muy superficial sobre el suelo, que elimina suciedad incrustada, pequeños arañazos, etc. Renovando la capa más superficial del suelo, pero sin rebajar. Podemos usar diamantes negros y amarillos si el suelo está en muy malas condiciones, o solo los amarillos si el suelo necesita un micropulido suave.

Echaremos abundante agua en el suelo, pasaremos la máquina con el DISCO DE FIBRA BLANCO CON LOS 3 SEGMENTOS DIAMANTADOS NEGROS. Pasamos la máquina repetidas veces, recoger el agua mediante fregona, pala recogedora o aspirador de líquidos. Importante: Recoger el agua sucia cada metro cuadrado, para evitar que se seque, antes de seguir con el siguiente metro cuadrado.

La superficie se ha de dejar súper limpia, sin restos de agua sucia ni sedimentos.

A continuación, procederemos de la misma forma con el DISCO DE FIBRA BLANCO CON LOS 3 SEGMENTOS DIAMANTADOS AMARILLOS, y repetimos la operación.

El suelo ha de quedar súper limpio y ya está preparado para el CRISTALIZADO.

LIMPIEZA EN PROFUNDIDAD / DECAPADO

Necesitamos.: -Máquina rotativa-Disco fibra-Agua-Decapante-Fregona



Decaparemos con líquido decapante alcalino cuando el suelo esté muy sucio, grasiento o se haya tratado con anterioridad con productos, como ceras etc. Si no eliminamos esta suciedad no se puede cristalizar después.

Dependiendo de la suciedad y del tipo de esta, mezclaremos el DECAPANTE MARCH con agua y lo echaremos de forma abundante al suelo mediante fregona, dejaremos actuar 2/3 minutos y pasaremos la máquina con el DISCO FIBRA ROJO/AZUL/MARRÓN. (Rojo poca suciedad-Azul medio-Marrón muy fuerte)

Recoger el agua sucia con una fregona y así iremos repitiendo por toda la estancia.

Aclarar abundantemente el suelo con agua, para eliminar todos los restos alcalinos.

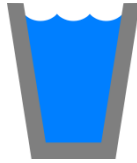
El suelo ha de quedar súper limpio, sin restos de suciedad ni de DECAPANTE.

El suelo ya está preparado para cristalizar.



LIMPIEZA

Necesitamos.: -Máquina rotativa-Disco fibra-Agua-Detergente neutro-Fregona



Se utiliza este sistema si el suelo no está muy sucio, pero lo debemos hacer si queremos que el cristalizado sea óptimo.

Sobre el suelo limpio, dependiendo de la suciedad, mezclaremos, el DETERGENTE MARCH con agua y lo echaremos al suelo, y pasaremos la máquina con el DISCO FIBRA ROJO/AZUL/MARRÓN.

Recoger el agua sucia con una fregona y así iremos repitiendo por toda la estancia.

El suelo ha de quedar súper limpio, sin restos de suciedad ni de DETERGENTE.

El suelo está preparado para CRISTALIZAR o ABRILLANTAR.

CRISTALIZADO

Necesitamos.: -Máquina rotativa-Disco lana de acero gruesa-Cristalizador-Escoba/mopa.



El cristalizado es un tratamiento que le hacemos al suelo mediante la lana de acero el líquido cristalizador y la máquina rotativa, sirve para crear una película cristalina sobre la piedra que protege el suelo y lo deja listo para ser abrillantado. También se puede cristalizar y no abrillantar después, pues el brillo conseguido con el cristalizador también gusta a muchas personas.

Sobre el suelo limpio y seco, echaremos mediante pulverizador el CRISTALIZADOR MARCH, en poca cantidad y en un metro cuadrado de la superficie. Pasamos la máquina repetidamente con el DISCO DE LANA ACERO GRUESA hasta secar el suelo. Procederemos de igual forma por toda la estancia.

En el suelo quedarán restos de LANA DE ACERO y puede quedar un poco de cristalizador solidificado. Estos restos se tienen que eliminar.


Barrer con una ESCOBA limpia, pasar un trapo de algodón, mopa, o el DISCO MOPA ALGODÓN con la máquina rotativa. El suelo ha de quedar limpio y sin restos de cristalizador. (Pasar la mano por el suelo y comprobar que no quedan restos de nada). A continuación ya se puede ABRILLANTAR.



Si solo queremos CRISTALIZAR, Repetimos todo el proceso anterior y cuando ya hemos terminado, pasamos la máquina rotativa provista del DISCO DE LANA ACERO FINA, sin echar cristalizador, solo una pequeña pasada por toda la superficie y así conseguiremos más brillo.

ABRILLANTADO

Necesitamos.: -Máquina rotativa-Disco lana de acero fina/Disco fibra blanco-Abrillantador-Agua-Escoba/mopa.



Con el ABRILLANTADO conseguimos el máximo brillo.

Sobre el suelo cristalizado y limpio pasaremos la fregona con el ABRILLANTADOR MARCH mezclado con agua por toda la estancia, dejamos secar y pasamos la máquina rotativa con el DISCO DE LANA ACERO FINA o el DISCO DE FIBRA BLANCO hasta que aparezca el brillo deseado.

Barrer con una ESCOBA limpia, también se puede pasar una mopa con la escoba o la MOPA LAGODÓN con la máquina rotativa.

MANTENIMIENTO

Necesitamos.: -Máquina rotativa/fregona-Disco mopa algodón/Disco fibra blanco-Detergente-Agua.



Para la limpieza y mantenimiento del suelo, utilizar DETERGENTE NEUTRO MARCH mezclado con AGUA y pasarlo de forma habitual con la fregona.

Si se quiere conseguir más brillo, una vez el suelo esté seco, podemos pasar la máquina rotativa con la MOPA ALGODÓN o DISCO FIBRA BLANCO. (La mopa de algodón solo se puede pasar con la máquina con el suelo seco, nunca mojado ni húmedo)

Si precisas de más información, en nuestra web www.pulirmisuelo.es encontrarás tutoriales y consejos para conseguir el mejor resultado.